

POWIATOWY URZĄD PRACY
w Zielonej Górze
CENTRUM AKTYWIZACJI ZAWODOWEJ

ul. Batorego 126 A, 65-735 Zielona Góra



***Analiza skuteczności i efektywności szkoleń
przeprowadzonych w 2017 roku
wg Rozporządzenia Ministra Pracy i Polityki Społecznej
z dnia 14 maja 2014 r. w sprawie szczegółowych warunków
realizacji oraz trybu i sposobów prowadzenia usług rynku
pracy (Dz. U. z 2014 r., poz. 639 z późn. zm.)***

Zatwierdził:

z up. STAROSTY

Edmund Prekurat
Dyrektor
Powiatowego Urzędu Pracy

.....
z up. STAROSTY ZIELONOGÓRSKIEGO
Edmund Prekurat
Dyrektor Powiatowego Urzędu Pracy
w Zielonej Górze

Zielona Góra, czerwiec 2018 r.

Edmund Prekurat

W rozumieniu § 84 Rozporządzenia Ministra Pracy i Polityki Społecznej z dnia 14 maja 2014 r. w sprawie szczegółowych warunków realizacji oraz trybu i sposobów prowadzenia usług rynku pracy (Dz. U. z 2014 r., poz. 639 z późn. zm.), zwanego dalej „rozporządzeniem” powiatowy urząd pracy gromadzi dane oraz dokonuje analiz skuteczności i efektywności organizacji szkoleń, uwzględniając następujące wskaźniki:

- 1) liczbę i odsetek osób, które ukończyły szkolenia z wynikiem pozytywnym, w stosunku do rozpoczynających szkolenia;
- 2) liczbę i odsetek osób przeszkolonych w poszczególnych kategoriach wyróżnionych według: kryterium statusu w rozumieniu ustawy, płci, wieku, poziomu wykształcenia, miejsca zamieszkania i przynależności do grupy osób będących w szczególnej sytuacji na rynku pracy;
- 3) liczbę i odsetek osób zatrudnionych w trakcie szkolenia oraz w okresie 3 miesięcy po jego ukończeniu;
- 4) koszt ponownego zatrudnienia osób przeszkolonych, liczony jako stosunek poniesionych kosztów szkoleń do liczby osób zatrudnionych w okresie 3 miesięcy po ukończeniu szkoleń;
- 5) przeciętny koszt szkolenia i przeciętny koszt osobogodziny szkolenia;
- 6) liczbę i odsetek osób, które zdały egzamin, uzyskały licencję, ukończyły szkolenie finansowane z pożyczki szkoleniowej lub ukończyły studia podyplomowe, w stosunku do osób, które otrzymały wsparcie w tej formie;
- 7) liczbę i odsetek osób zatrudnionych w trakcie lub w okresie 3 miesięcy po zdaniu egzaminu, uzyskaniu licencji, ukończeniu szkolenia finansowanego z pożyczki szkoleniowej oraz po ukończeniu studiów podyplomowych.

W roku 2017 zorganizowano 28 szkoleń indywidualnych oraz przeszkolono 19 osób bezrobotnych w ramach bonu szkoleniowego. Ponadto zrealizowano 6 szkoleń z zakresu aktywnego poszukiwania pracy dla łącznej grupy 59 osób. Na szkolenia skierowano łącznie grupę 106 osób uprawnionych: 50 mężczyzn oraz 56 kobiet, z czego 1 osoba (mężczyzna) skierowana przerwała szkolenie. Źródłem finansowania szkoleń był Fundusz Pracy i Europejski Fundusz Społeczny.

Wyk. 1 - Liczba osób uprawnionych do odbycia szkolenia



Źródło: Opracowanie własne

Wyk. 2 – Ilość szkoleń zrealizowanych w 2017 r.



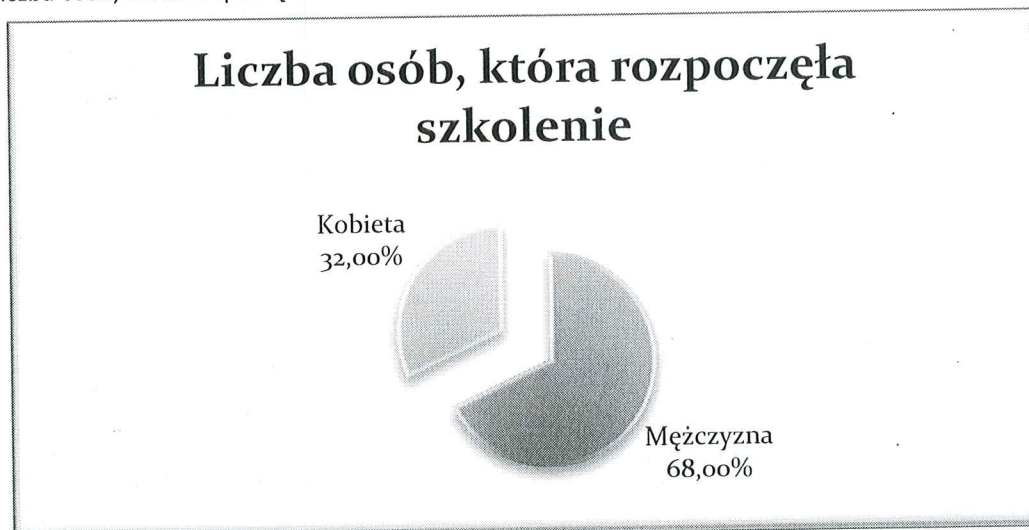
Źródło: Opracowanie własne

1) Liczba i odsetek osób, które ukończyły szkolenia z wynikiem pozytywnym, w stosunku do rozpoczynających szkolenia

Liczba osób, które rozpoczęły szkolenie:	47
- w tym osoby poszukujące pracy:	0
- w tym liczba kobiet:	15
Liczba osób, które ukończyły szkolenia z wynikiem pozytywnym:	46
- w tym osoby poszukujące pracy:	(1 osoba przerwała szkolenie)
- w tym liczba kobiet:	15
Odsetek osób, które ukończyły szkolenia z wynikiem pozytywnym, w stosunku do rozpoczynających szkolenia:	98,00
- w tym odsetek kobiet:	33,00

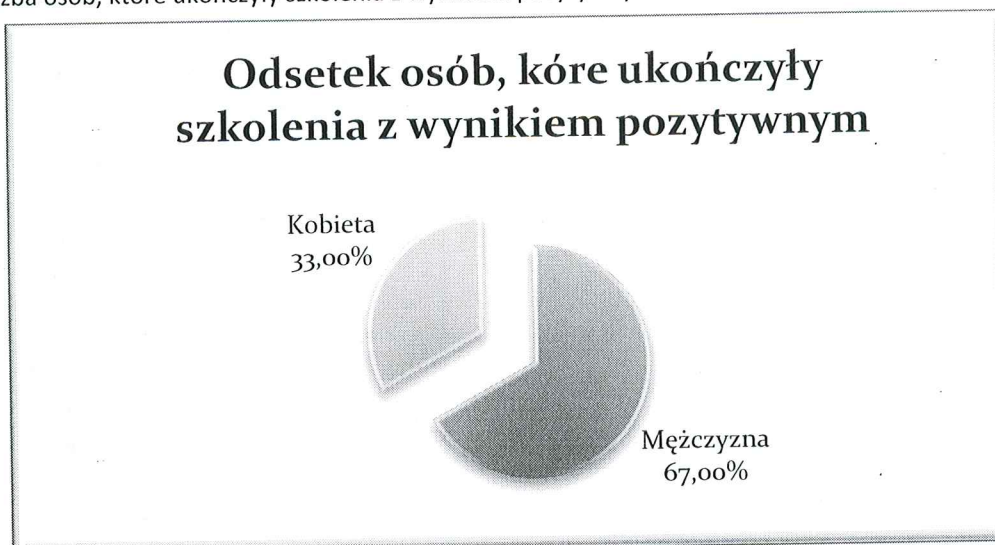
Źródło: Opracowanie własne

Wyk. 3 – Liczba osób, która rozpoczęła szkolenie



Źródło: Opracowanie własne

Wyk. 4 – Liczba osób, które ukończyły szkolenia z wynikiem pozytywnym



Źródło: Opracowanie własne

- 2) Liczba i odsetek osób przeszkolonych w poszczególnych kategoriach wyróżnionych według: kryterium statusu w rozumieniu ustawy, wieku, poziomu wykształcenia, miejsca zamieszkania i przynależności do grupy osób będących w szczególnej sytuacji na rynku pracy

WYSZCZEGÓLNIENIE		PRZESZKOLENI BEZROBOTNI			
		Liczba	Odsetek	Liczba kobiet	Odsetek kobiet
Wiek	18-24	11		2	
	25-34	15		7	
	35-44	12		4	
	45 i więcej	8		2	

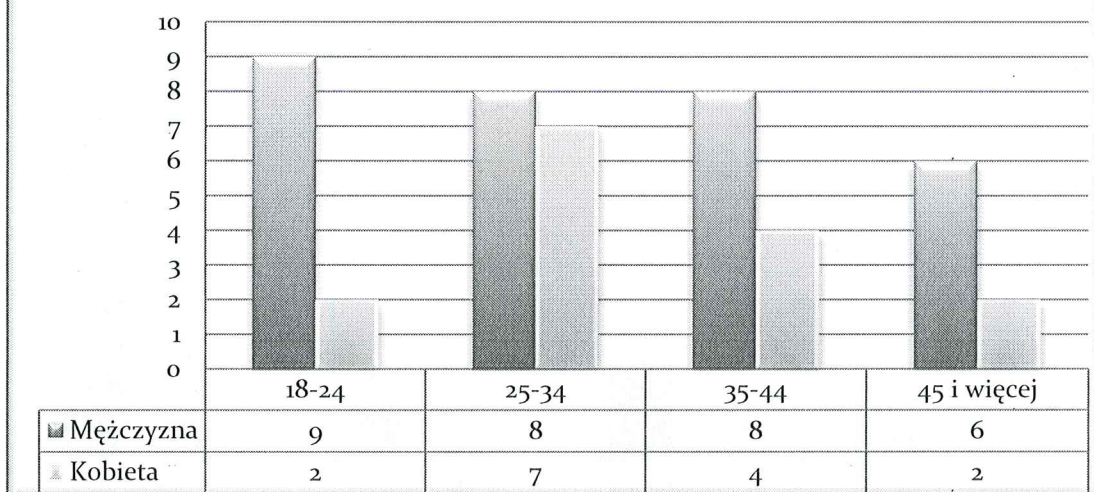
Wykształcenie	wyższe	10		7	
	policealne i średnie zawodowe	14		6	
	średnie ogólnokształcące	12		2	
	zasadnicze zawodowe	7		0	
	gimnazjalne i poniżej	3		0	
Miejsce zamieszkania	miasto	35		11	
	wieś	11		4	

WYSZCZEGÓLNIENIE przynależność do szczególnej sytuacji na rynku pracy	PRZESZKOLENI BEZROBOTNI			
	Liczba	Odsetek	Liczba kobiet	Odsetek kobiet
Bezrobotni do 30 r.ż.	19		4	
Długotrwale bezrobotni	5		2	
Bezrobotni powyżej 50 r.ż.	6		1	
Bezrobotni posiadający dziecko do 6 r.ż. lub dziecko niepełnosprawne do 18 r.ż.	0		0	
Bezrobotni korzystający ze świadczeń pomocy społecznej	0		0	
Bezrobotni niepełnosprawni	5		3	

Źródło: Opracowanie własne

Wyk. 5 – Liczba osób przeszkolonych wg kryterium: wiek

Liczba osób przedszkolnych wg kryterium: wiek



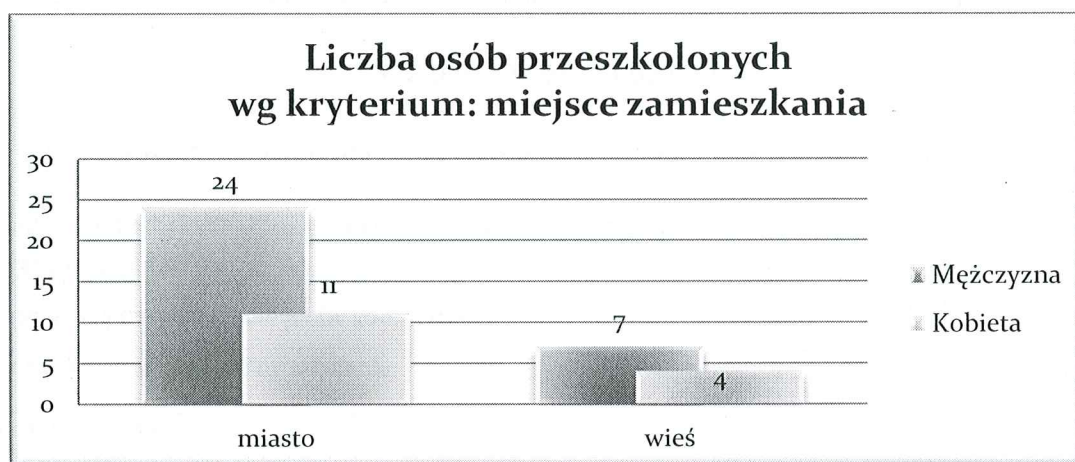
Źródło: Opracowanie własne

Wyk. 6 - Liczba osób przedszkolnych wg kryterium: wykształcenie



Źródło: Opracowanie własne

Wyk. 7 – Liczba osób przedszkolnych wg kryterium: miejsce zamieszkania



Źródło: Opracowanie własne



Źródło: Opracowanie własne

3) Liczba i odsetek osób zatrudnionych w trakcie szkolenia oraz w okresie trzech miesięcy po jego ukończeniu

Liczba osób zatrudnionych w trakcie szkolenia oraz w okresie trzech miesięcy po jego ukończeniu	39
Odsetek osób zatrudnionych w trakcie szkolenia oraz w okresie trzech miesięcy po jego ukończeniu	85,00

Źródło: Opracowanie własne

4) Koszt ponownego zatrudnienia osób przeszkolonych, liczony jako stosunek poniesionych kosztów szkoleń* do liczby osób zatrudnionych w okresie trzech miesięcy po ukończeniu szkoleń

***KOSZT SZKOLENIA** = należność przysługująca instytucji szkoleniowej + koszt ubezpieczenia od NNW + koszty przejazdu, zakwaterowania i wyżywienia + koszty badań lekarskich + koszty egzaminów

Poniesiony koszt szkoleń : liczba osób zatrudnionych = koszt ponownego zatrudnienia

$$118\ 076,55 : 54 = 3\ 027,60 \text{ zł}$$

5) Przeciętny koszt szkolenia i przeciętny koszt osobogodziny szkolenia

Przeciętny koszt szkolenia = poniesiony koszt szkoleń : liczbę osób rozpoczynających szkolenie	$140\ 665,55 : 47 = 2\ 992,88 \text{ zł}$
Przeciętny czas trwania szkolenia (w godzinach)	109,59 h
Przeciętny koszt osobogodziny szkolenia	$2\ 267,08 : 109,59 = 20,68 \text{ zł}$

Źródło: Opracowanie własne

6) Liczba i odsetek osób, które zdały egzamin, uzyskały licencję, ukończyły szkolenie finansowane z pożyczki szkoleniowej lub ukończyły studia podyplomowe, w stosunku do osób, które otrzymały wsparcie w tej formie

Sfinansowanie egzaminu/ licencji	Liczba osób, którym sfinansowano koszt egzaminu/licencji	1
	Liczba osób, które zdały egzamin/uzyskały licencję	1
	Odsetek osób, które zdały egzamin/uzyskały licencję	100
Pożyczka szkoleniowa	Liczba osób, którym przyznano pożyczkę szkoleniową	0
	Liczba osób, które ukończyły szkolenie sfinansowane z pożyczki szkoleniowej	0
	Odsetek osób, które ukończyły szkolenie sfinansowane z pożyczki szkoleniowej	0
Dofinansowanie studiów podyplomowych	Liczba osób, którym przyznano dofinansowanie studiów podyplomowych	2 (2 osoby kontynuowały studia podyplomowe na przełomie 2015/2016)
	Liczba osób, które ukończyły dofinansowane studia podyplomowe	4

Źródło: Opracowanie własne

7) Liczba i odsetek osób zatrudnionych w trakcie lub w okresie 3 miesięcy po zdaniu egzaminu, uzyskaniu licencji, ukończeniu szkolenia finansowanego z pożyczki szkoleniowej oraz po ukończeniu studiów podyplomowych

Sfinansowanie egzaminu/ licencji	Liczba osób, które podjęły pracę/działalność gospodarczą po zdaniu egzaminu/uzyskaniu licencji	1
	Odsetek osób, które podjęły pracę/działalność gospodarczą po zdaniu egzaminu/uzyskaniu licencji	100
Pożyczka szkoleniowa	Liczba osób, które podjęły pracę/działalność gospodarczą po ukończeniu szkolenia sfinansowanego z pożyczki szkoleniowej	0
	Odsetek osób, które podjęły pracę/działalność gospodarczą po ukończeniu szkolenia sfinansowanego z pożyczki szkoleniowej	0
Dofinansowanie studiów podyplomowych	Liczba osób, które podjęły pracę/działalność gospodarczą w trakcie lub po ukończeniu dofinansowanych studiów podyplomowych	4
	Odsetek osób, które podjęły pracę/działalność gospodarczą po ukończeniu dofinansowanych studiów podyplomowych	100

Źródło: Opracowanie własne

Sporządziła: Alicja Niezgodzka – specjalista ds. rozwoju zawodowego.

